



Skype

I de fall man önskar använda Skype for Business på en kommunägd iPad för kommunikation med privatpersoner så behövs ett AD-konto från Göliska IT som har en epostadress och tjänsten för Skype. Saknas ett sådant konto kan det beställas under goliskait.se/tjanster eller genom att ringa till Service Desk på 0510-77 18 00. När du gör beställningen av AD-konto i syfte att kommunicera med personer utanför V6-samarbetet behöver du ange detta eftersom Göliska IT:s Service Desk då behöver göra en inställning i Skype for Business som möjliggör extern kommunikation.


Installation



Om appen Skype for Business inte finns på din iPad kan du ladda ned den.



Om du har appen Apps@work på din iPad så laddar du ner Skype for Business där. Apps@work är Göliska ITs egna Appstore som innehåller alla appar som är förbetalda för tjänstemän inom Göliska IT:s 6 samarbetskommuner.



Saknar du Apps@work laddar du ner den i Appstore. Inloggning i Appstore görs med ett eget Apple ID.
